

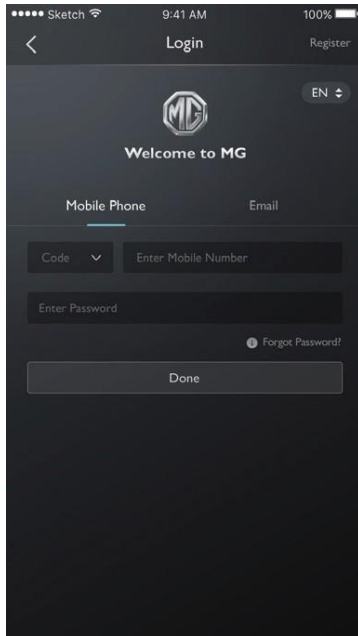


MG iSMART

---

## Steg 1 – Inloggning

1. Ladda ner MG iSMART och skapa ett användarkonto.  
Den finns att ladda ner i [Google play](#) och i [App Store](#).



2. Efter det trycker du högst upp i mitten på 'MG' och sen på 'Lägg till fordon' eller 'Add vehicle'.

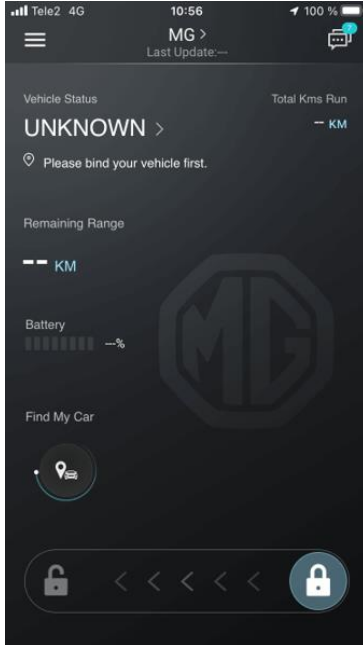


3. Klicka på 'Hello MG' längst upp i högra hörnet på skärmen i din **MG Marvel R**.  
//  
Svep en gång åt vänster på skärmen i din **MG ZS EV** och klicka på 'Användare' eller 'User'. Bläddra sedan ner i menyn till vänster och klicka på 'Anslutning av fordonet' eller 'Bind vehicle'.  
//  
Svep en gång åt vänster på skärmen i din **MG5** och klicka på 'Inställningar' eller 'Settings'. Bläddra sedan ner i menyn till vänster och klicka på 'Anslutning av fordonet' eller 'Bind vehicle'.
4. Använd mobilappen för att skanna QR-koden på bilens skärm.

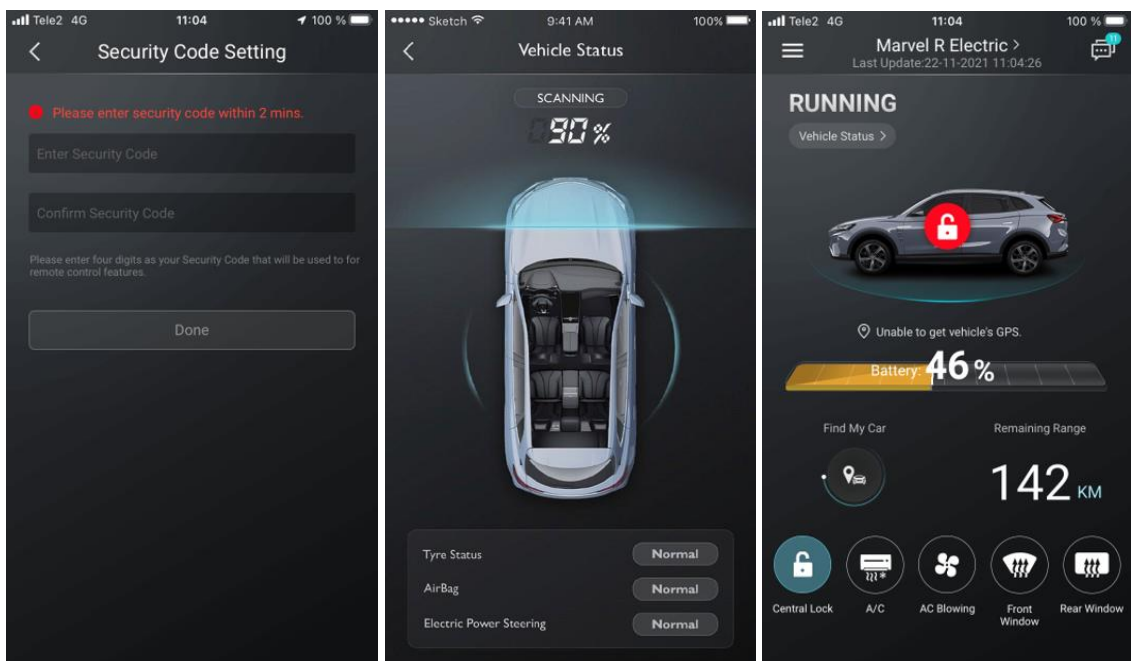
Nu är du inloggad på ditt iSMART-konto i bilen. I nästa steg behöver du låsa bilen till ditt konto för att kunna använda appen. Det behövs enbart på **Marvel R & ZS EV**. Har du en **MG5** är du nu kopplad till bilen.

## Steg 2 – Anslut bilen till appen (enbart Marvel R & ZS EV).

1. I appen går du till startsidan och drar hänglåset åt vänster.



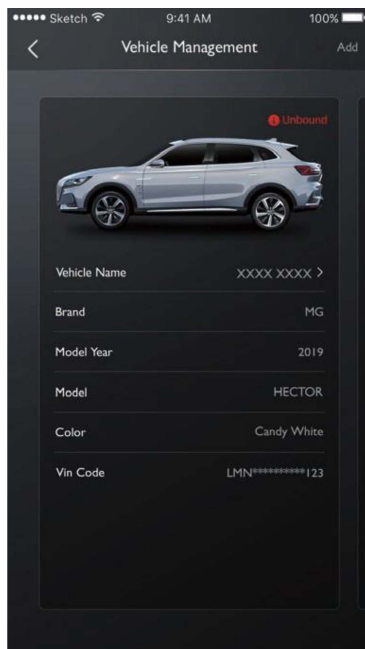
2. Klicka på 'Anslut' eller 'Vehicle Connected' på bilens display.
3. Använd mobilappen för att skanna den nedre QR-koden.
4. Till sist behöver du välja en säkerhetskod för bilen. När allt är klart ska appen se ut som bilden till höger. I det här fallet är bilen igång och upplåst.



## Bra att veta om MG iSMART

---

- Du kan enbart vara inloggad på ditt iSMART-konto på en mobil åt gången.
- Du kan däremot dela din inloggning under en viss tidsperiod och därmed vara inloggad på två enheter samtidigt.
- En MG kan enbart vara kopplad mot ett iSMART-konto åt gången.
- För att koppla ifrån ditt konto från bilen räcker det inte med att logga ut i bilen. Du behöver även klicka på 'Unbind' eller 'Koppla bort' i mobilappen. Där behöver du sen bekräfta en säkerhetskod som kommer till din mejl innan fråkopplingen har gjorts korrekt.



Du kan läsa mer om MG iSMART på [mg.se](https://mg.se).

[Klicka här](#) för att komma till hemsidan.

---